

AYLIK BAZDA İLİMİZ MÜZELERİ ZİYARET İSTATİSTİĞİ

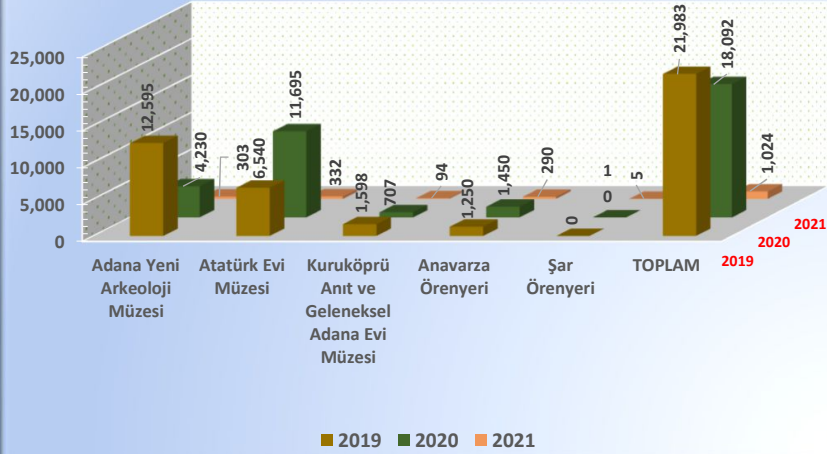
YIL	2019						2020						2021					
	Adana Yeni Arkeoloji Müzesi	Atatürk Evi Müzesi	Kuruköprü Anıt ve Geleneksel Adana Evi Müzesi	Anavarza Örenyeri	Şar Örenyeri	TOPLAM	Adana Yeni Arkeoloji Müzesi	Atatürk Evi Müzesi	Kuruköprü Anıt ve Geleneksel Adana Evi Müzesi	Anavarza Örenyeri	Şar Örenyeri	TOPLAM	Adana Yeni Arkeoloji Müzesi	Atatürk Evi Müzesi	Kuruköprü Anıt ve Geleneksel Adana Evi Müzesi	Anavarza Örenyeri	Şar Örenyeri	TOPLAM
OCAK	12,595	6,540	1,598	1,250	0	21,983	4,230	11,695	707	1,450	10	18,092	303	332	94	290	5	1,024
ŞUBAT	8,467	4,971	1,312	2,100	0	16,850	5,674	9,144	555	1,590	60	17,023	454	1,403	130	589	10	2,586
MART	11,554	8,313	1,020	2,470	20	23,377	2,569	3,235	321	50	5	6,180	950	5,598	322	775	20	7,665
NİSAN	5,958	2,970	941	4,000	20	13,889	Covid 19	Covid 19	Covid 19	Covid 19	Covid 19	#VALUE!	0	0	0	0	0	0
MAYIS	5,620	3,402	942	930	15	10,909	Covid 19	Covid 19	Covid 19	Covid 19	Covid 19	#VALUE!	0	0	0	0	0	0
HAZİRAN	1,485	1,579	1,350	2,400	20	6,834	260	462	114	467	121	1,424	0	0	0	0	0	0
TEMMUZ	1,626	1,401	709	460	50	4,246	655	753	163	328	30	1,929	0	0	0	0	0	0
AĞUSTOS	1,208	2,416	756	850	100	5,330	714	779	234	198	50	1,975	0	0	0	0	0	0
EYLÜL	1,115	1,778	443	570	50	3,956	637	1,132	147	233	15	2,164	0	0	0	0	0	0
EKİM	1,855	10,981	938	1,420	20	15,214	1,398	4,110	397	378	15	6,298	0	0	0	0	0	0
KASIM	2,311	24,168	1,053	1,500	10	29,042	943	6,014	300	874	10	8,141	0	0	0	0	0	0
ARALIK	1,439	10,718	929	680	30	13,796	151	356	101	360	10	978	0	0	0	0	0	0
TOPLAM	55,233	79,237	11,991	18,630	335	165,426	17,231	37,680	3,039	5,928	326	64,204	1,707	7,333	546	1,654	35	11,275

Ocak Ayı İlimiz Müze Ziyaretçi Sayıları ve Değişim Yüzdeleri

MÜZELER	2019	2020	2021
Adana Yeni Arkeoloji Müzesi	12,595	4,230	303
Atatürk Evi Müzesi	6,540	11,695	332
Kuruköprü Anıt ve Geleneksel Adana Evi Müzesi	1,598	707	94
Anavarza Örenyeri	1,250	1,450	290
Şar Örenyeri	0	10	5
TOPLAM	21,983	18,092	1,024

DEĞİŞİM YÜZDELERİ (%)	2020-2019	2021-2020
Adana Yeni Arkeoloji Müzesi	-66.42	-92.84
Atatürk Evi Müzesi	78.82	-97.16
Kuruköprü Anıt ve Geleneksel Adana Evi Müzesi	-55.76	-86.70
Anavarza Örenyeri	16.00	-80.00
Şar Örenyeri	0.00	-50.00
TOPLAM	-17.70	-94.34

Ocak Ayı İlimiz Müze Ziyaretçi Sayıları



Değişim Yüzdeleri (%)

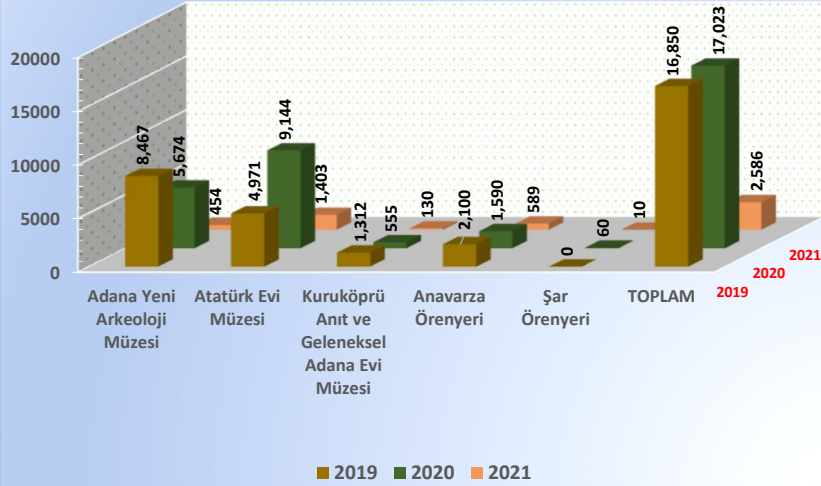


Şubat Ayı İlimiz Müze Ziyaretçi Sayıları ve Değişim Yüzdeleri

MÜZELER	2019	2020	2021
Adana Yeni Arkeoloji Müzesi	8,467	5,674	454
Atatürk Evi Müzesi	4,971	9,144	1,403
Kuruköprü Anıt ve Geleneksel Adana Evi Müzesi	1,312	555	130
Anavarza Örenyeri	2,100	1,590	589
Şar Örenyeri	0	60	10
TOPLAM	16,850	17,023	2,586

DEĞİŞİM YÜZDELERİ (%)	2020-2019	2021-2020
Adana Yeni Arkeoloji Müzesi	-32.99	-92.00
Atatürk Evi Müzesi	83.95	-84.66
Kuruköprü Anıt ve Geleneksel Adana Evi Müzesi	-57.70	-76.58
Anavarza Örenyeri	-24.29	-62.96
Şar Örenyeri	0.00	-83.33
TOPLAM	1.03	-84.81

Şubat Ayı İlimiz Müze Ziyaretçi Sayıları



Değişim Yüzdeleri (%)

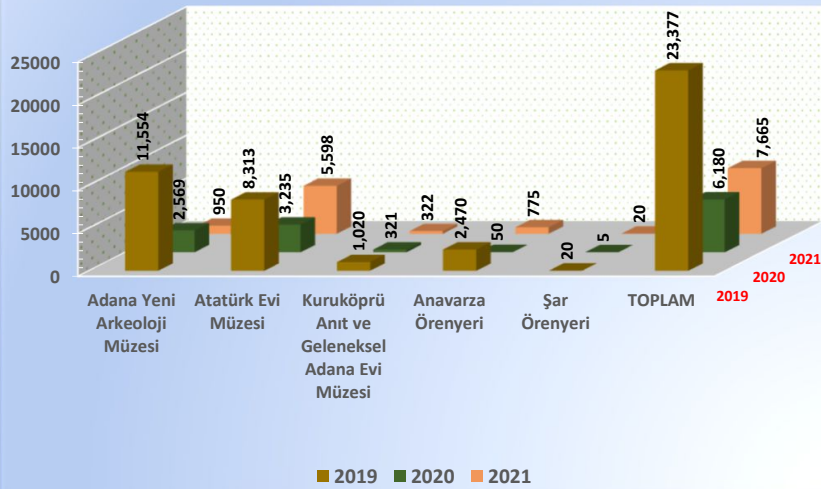


Mart Ayı İlimiz Müze Ziyaretçi Sayıları ve Değişim Yüzdeleri

MÜZELER	2019	2020	2021
Adana Yeni Arkeoloji Müzesi	11,554	2,569	950
Atatürk Evi Müzesi	8,313	3,235	5,598
Kuruköprü Anıt ve Geleneksel Adana Evi Müzesi	1,020	321	322
Anavarza Örenyeri	2,470	50	775
Şar Örenyeri	20	5	20
TOPLAM	23,377	6,180	7,665

DEĞİŞİM YÜZDELERİ (%)	2020-2019	2021-2020
Adana Yeni Arkeoloji Müzesi	-77.77	-63.02
Atatürk Evi Müzesi	-61.09	73.04
Kuruköprü Anıt ve Geleneksel Adana Evi Müzesi	-68.53	0.31
Anavarza Örenyeri	-97.98	1,450.00
Şar Örenyeri	0.00	300.00
TOPLAM	-73.56	24.03

Mart Ayı İlimiz Müze Ziyaretçi Sayıları



Değişim Yüzdeleri (%)

