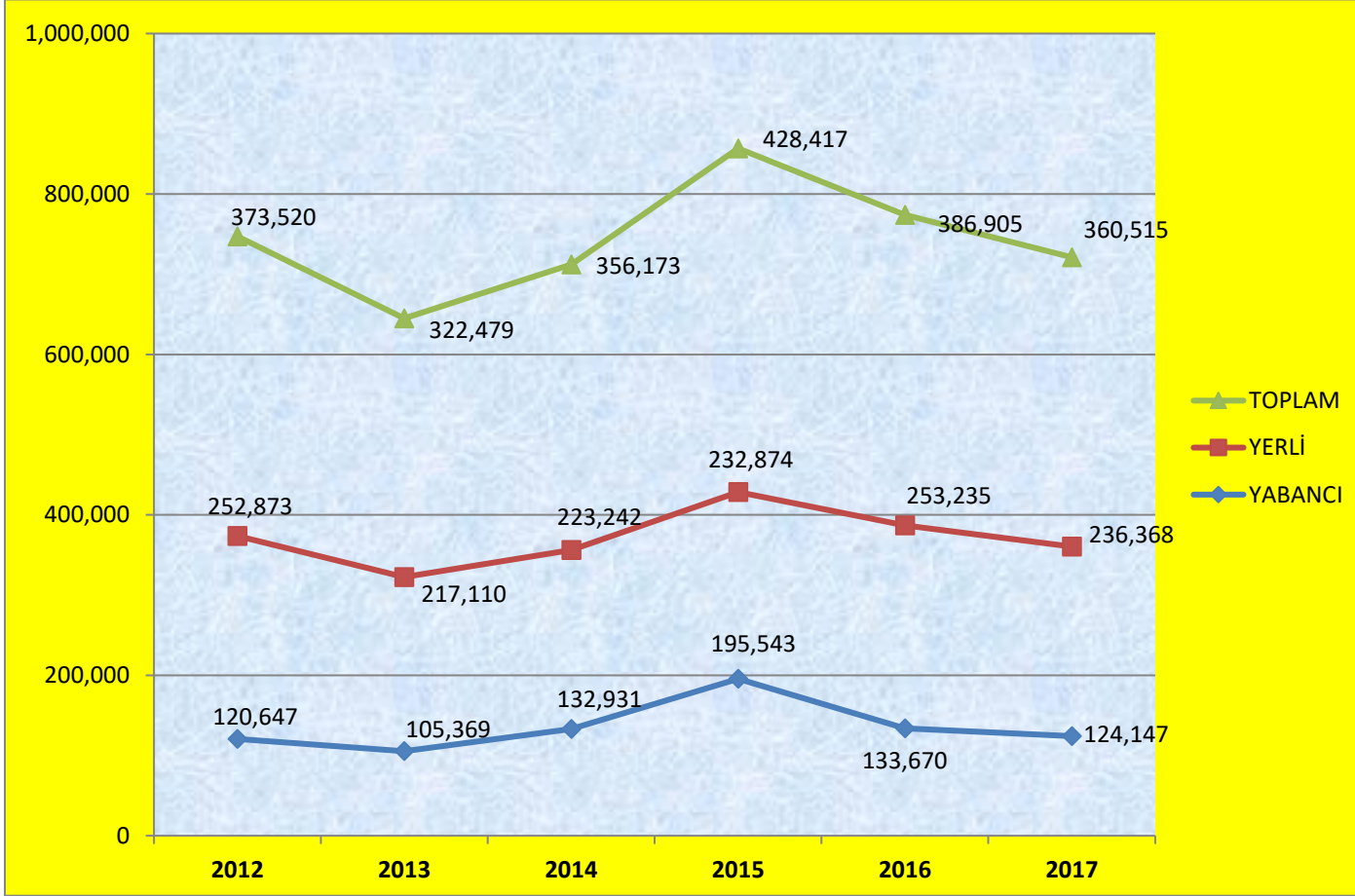


Sınır Kapılarından İlimize **Giriş** Yapan Yerli ve Yabancı Turist Sayısı ve Değişim Grafiği:

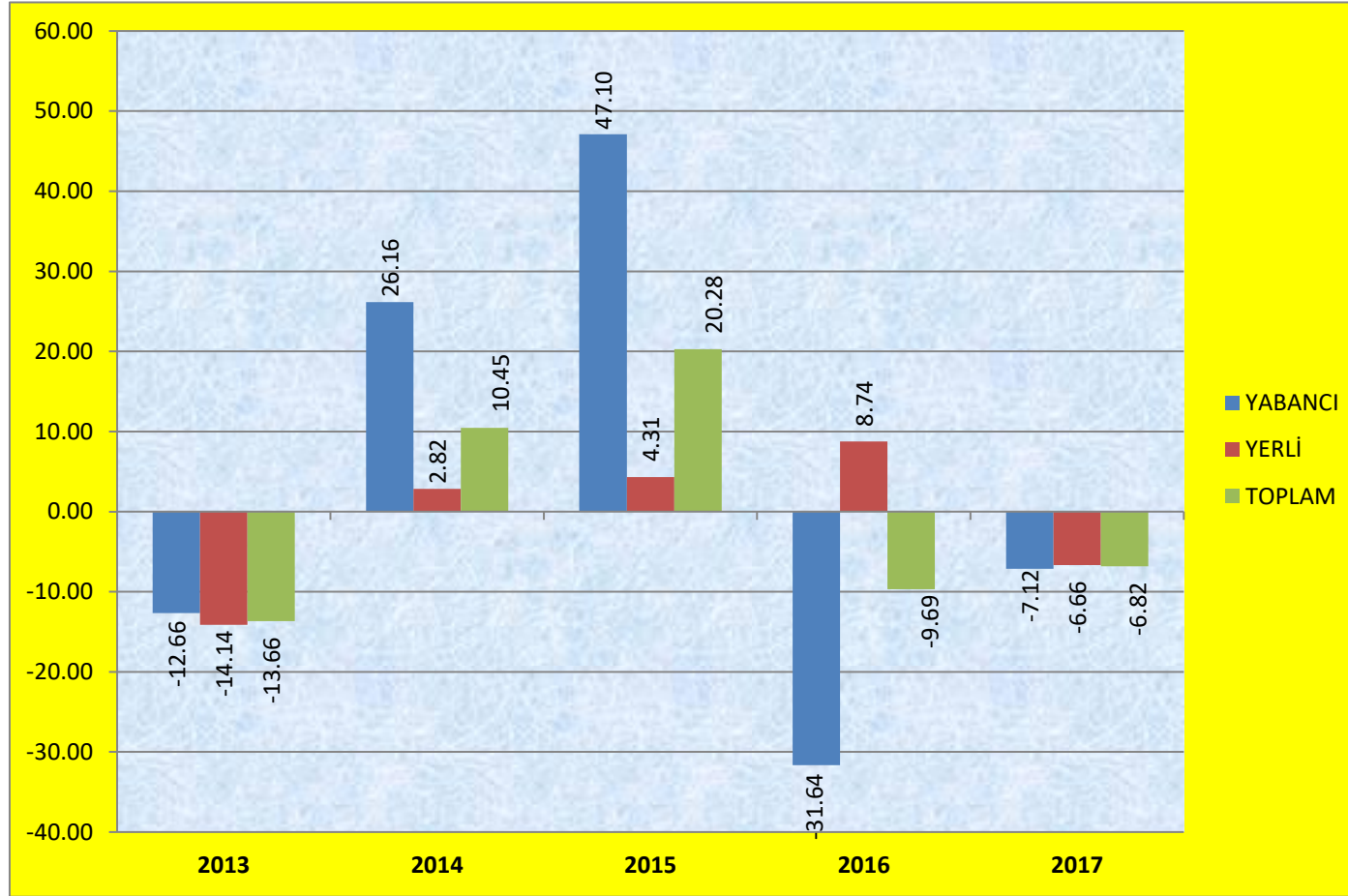
<b>TURİSTLER</b>	<b>2012</b>	<b>2013</b>	<b>2014</b>	<b>2015</b>	<b>2016</b>	<b>2017</b>
<b>YABANCI</b>	120.647	105.369	132.931	195.543	133.670	124.147
<b>YERLİ</b>	252.873	217.110	223.242	232.874	253.235	236.368
<b>TOPLAM</b>	<b>373.520</b>	<b>322.479</b>	<b>356.173</b>	<b>428.417</b>	<b>386.905</b>	<b>360.515</b>



\*2017 Yılı Aralık ayı güncel verileri içerir.

Sınır Kapılarından İlimize **Giriş** Yapan Yerli ve Yabancı Turist Sayısının Değişim Yüzdesi ve Grafiği:

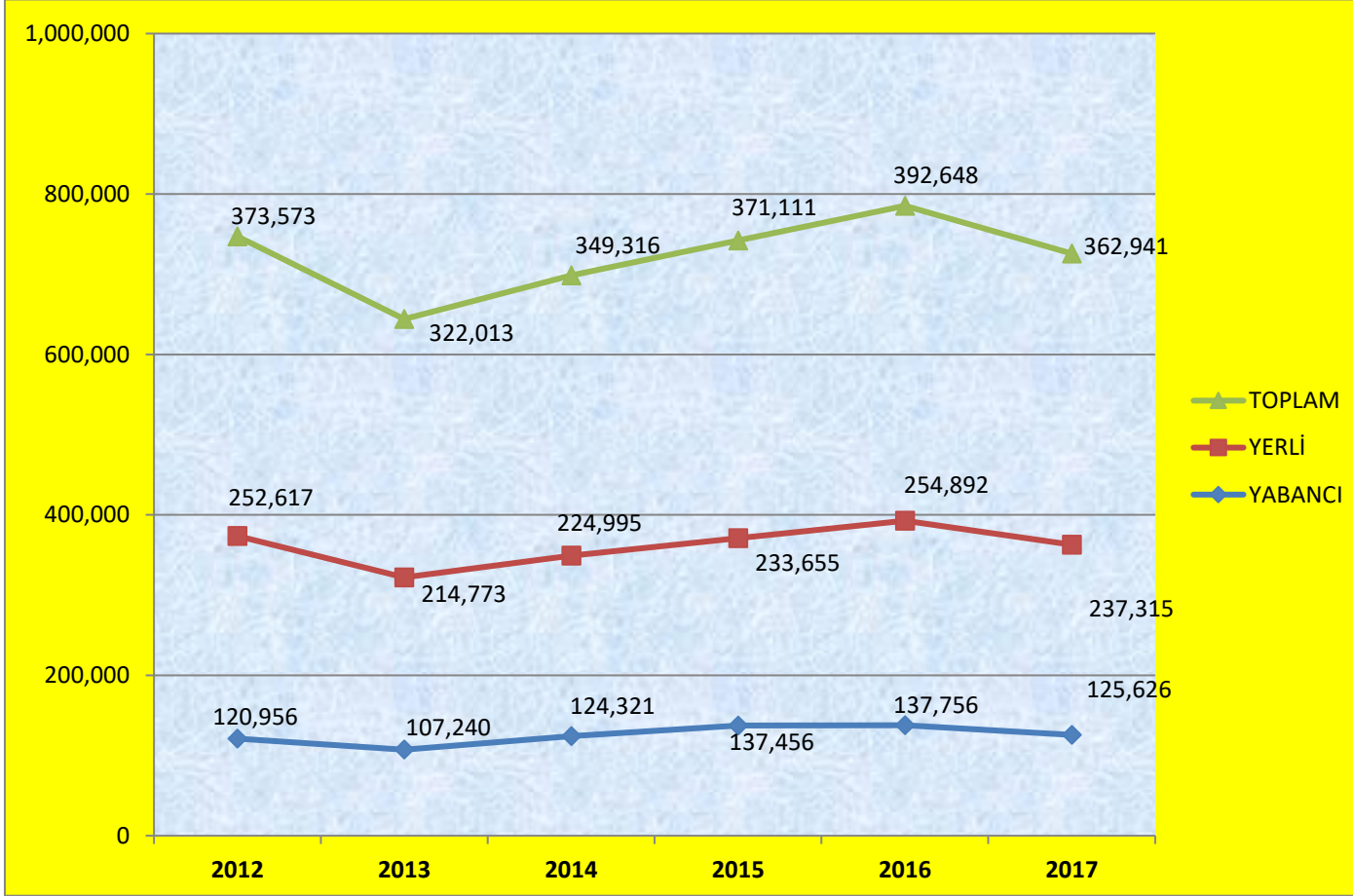
TURİSTLER	2013-2012	2014-2013	2015-2014	2016-2015	2017-2016
YABANCI	-12,66	26,16	47,10	-31,64	-7,12
YERLİ	-14,14	2,82	4,31	8,74	-6,66
TOPLAM	-13,66	10,45	20,28	-9,69	-6,82



\*2017 Yılı Aralık ayı dahil güncel verileri içerir.

Sınır Kapılarından İlimize **Çıkış** Yapan Yerli ve Yabancı Turist Sayısı ve Değişim Grafiği:

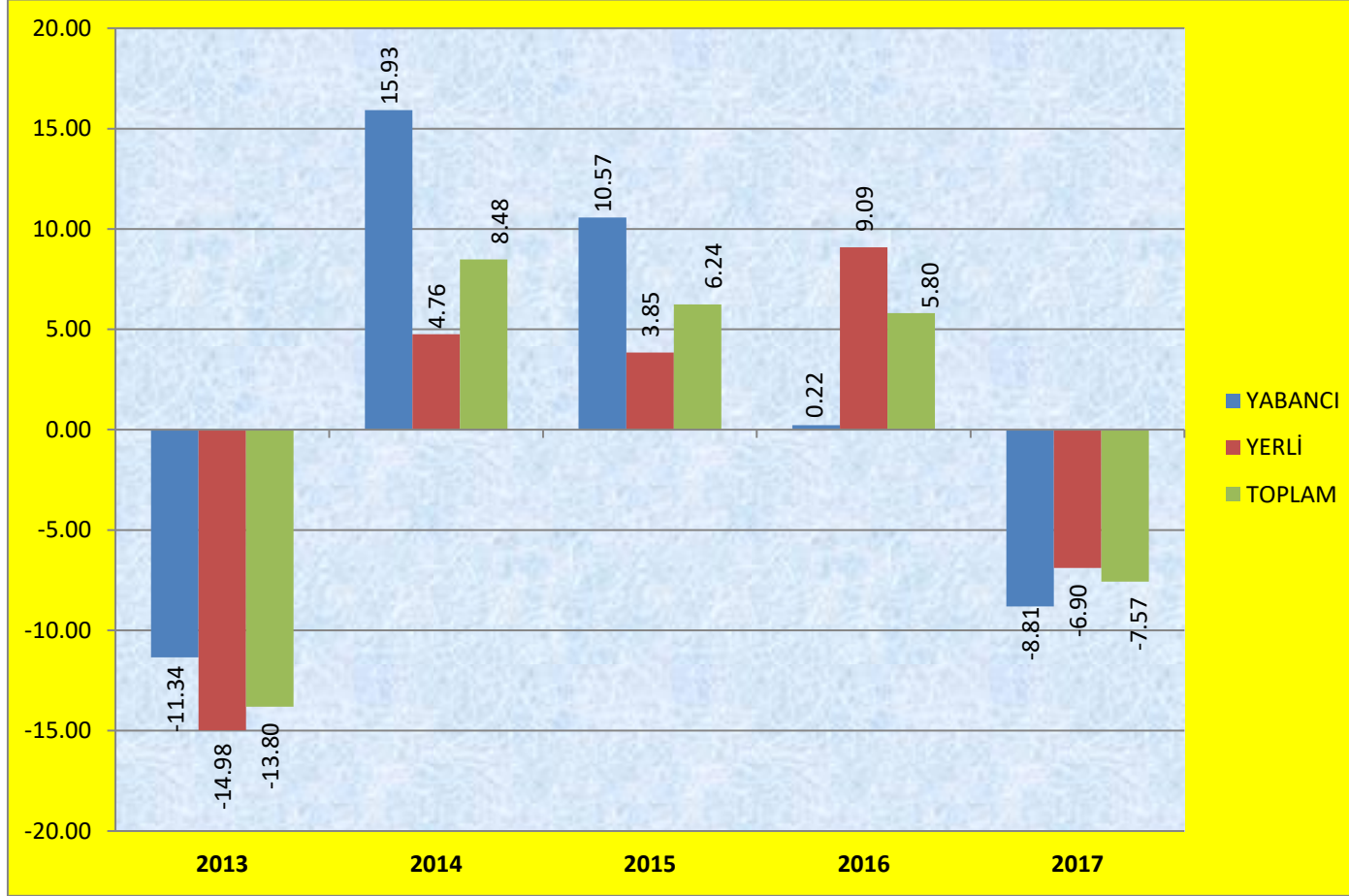
<b>TURİSTLER</b>	<b>2012</b>	<b>2013</b>	<b>2014</b>	<b>2015</b>	<b>2016</b>	<b>2017</b>
<b>YABANCI</b>	120.956	107.240	124.321	137.456	137.756	125.626
<b>YERLİ</b>	252.617	214.773	224.995	233.655	254.892	237.315
<b>TOPLAM</b>	<b>373.573</b>	<b>322.013</b>	<b>349.316</b>	<b>371.111</b>	<b>392.648</b>	<b>362.941</b>



\*2017 Yılı Aralık ayı dahil güncel verileri içerir.

Sınır Kapılarından İlimize **Çıkış** Yapan Yerli ve Yabancı Turist Sayısının Değişim Yüzdesi ve Grafiği:

TURİSTLER	2013-2012	2014-2013	2015-2014	2016-2015	2017-2016
YABANCI	-11,34	15,93	10,57	0,22	-8,81
YERLİ	-14,98	4,76	3,85	9,09	-6,90
TOPLAM	-13,80	8,48	6,24	5,80	-7,57



\*2017 Yılı Aralık ayı dahil güncel verileri içerir.